

## ANCHETA DE CONJUNCTURĂ ÎN SERVICII

### - Tendințe în evoluția activității economice în trimestrul III 2018 -

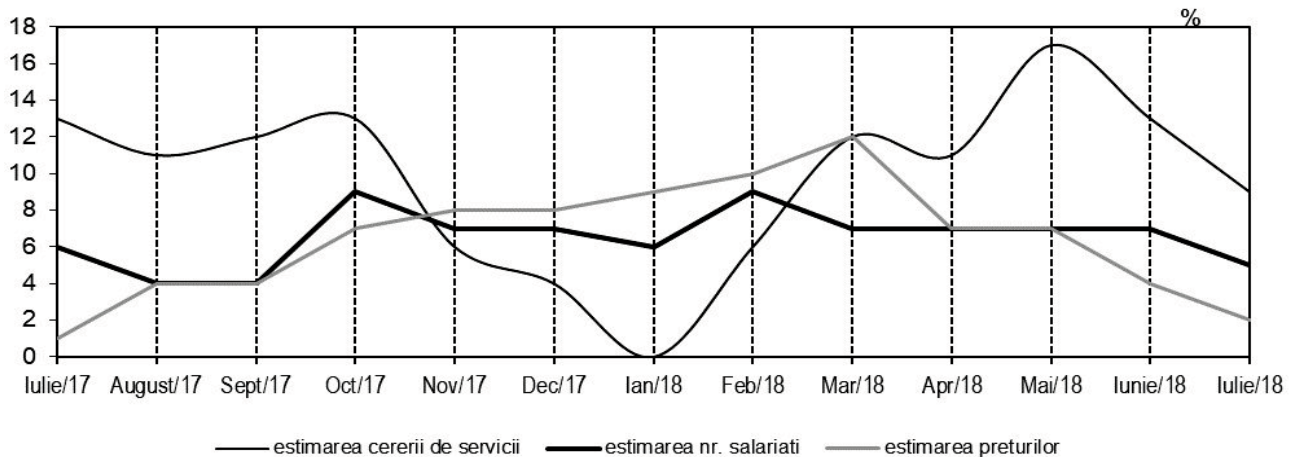
Încadrarea în sectorul servicii s-a făcut în funcție de activitatea principală a întreprinderilor conform clasificării CAEN. Rev2.

Conform estimărilor din luna iulie 2018, cererea de servicii (cifra de afaceri) va cunoaște creștere moderată (sold conjunctural +9%).

În sectorul de servicii se estimează, pentru următoarele trei luni, relativă stabilitate a numărului de salariați (sold conjunctural +5%).

Conform opiniei managerilor, prețurile de vânzare sau de facturare ale prestațiilor vor avea tendință de relativă stabilitate (sold conjunctural +2%).

### ESTIMAREA CERERII DE SERVICII, A NUMĂRULUI DE SALARIAȚI ȘI A PREȚURILOR - SOLDURI CONJUNCTURALE -



Ancheta de conjunctură în servicii se bazează pe estimările managerilor de întreprinderi, cu privire la tendința de evoluție a activității economice. Ancheta s-a efectuat pe un eșantion de 2727 agenți economici, reprezentativ pe ansamblul sectorului. Mărimea eșantionului a fost stabilită astfel încât eroarea de estimare maxim admisă este  $\pm 5\%$  la nivel total sector. S-a utilizat sondajul stratificat simplu aleator, iar variabilele de stratificare sunt activitatea principală și mărimea întreprinderii. Pentru obținerea rezultatelor agregate, răspunsurile întreprinderilor sunt ponderate cu variabila de selecție, respectiv cifra de afaceri. Proporția alternativelor de evoluție (creștere, stabilitate, scădere) reprezintă ponderea întreprinderilor (care au ales alternativa respectivă) în volumul de activitate al sectorului. Diferența procentuală între alternativele extreme (% creștere - % scădere) constituie soldul conjunctural, care exprimă tendința de evoluție a indicatorilor față de perioada de referință.

Soldurile conjuncturale sunt calculate pe baza datelor prelucrate și agregate conform CAEN. Rev2.

Termenul "**apreciere**" se referă la situația din trimestrul precedent și "**estimare**" se referă la situația din trimestrul următor.

Anchetele de conjunctură sunt realizate în cofinanțare, cu contribuția Comisiei Europene - DGECFIN (Bruxelles).

**APRECIERI ȘI ESTIMĂRI ÎN LUNA IULIE 2018**  
**- SOLDURI CONJUNCTURALE -**

- %, serii neajustate -

| Activități ale sectorului de servicii  | Aprecierea situației economice în trimestrul precedent | Aprecierea cererii de servicii (cifra de afaceri) în trimestrul precedent | Aprecierea numărului de salariați în trimestrul precedent | Estimarea cererii de servicii în următoarele 3 luni | Estimarea numărului de salariați în următoarele 3 luni | Estimarea prețurilor în următoarele 3 luni |
|--|--|---|---|---|--|--|
| <b>Total servicii</b>  | <b>4</b>   | <b>5</b>  | <b>-1</b>   | <b>9</b>  | <b>5</b>   | <b>2</b>                                   |
| - transporturi terestre și transporturi prin conducte  | 6  | 3   | 2   | 17  | 13   | 7  |
| - transporturi pe apă  | 0  | 0   | 1   | 53  | 0  | 52   |
| - transporturi aeriene   | 1  | 42  | 1   | 92  | 0  | -41  |
| - depozitarea și activități auxiliare pentru transporturi  | 6  | 11  | 2   | 10  | 4  | 3  |
| - poștă și curier  | -2   | 6   | 15  | 0   | 13   | 15   |
| - hoteluri   | 22   | 26  | 7   | 36  | 21   | 30   |
| - restaurante  | 10   | 20  | 5   | 12  | 3  | 17   |
| - activități de editare  | 19   | 24  | 18  | 19  | 21   | 16   |
| - activități de producție cinematografică, video și de programe de televiziune                                     | -2   | 13  | -17   | -3  | -3   | -3   |
| - difuzare și transmitere programe   | 1  | 4   | -1  | 0   | 0  | 0  |
| - telecomunicații  | 2  | 1   | -3  | 0   | 2  | 1  |
| - servicii în tehnologia informației   | 5  | 11  | -2  | 0   | 8  | -3   |
| - servicii informatice   | 2  | 7   | -2  | 10  | 7  | 1  |
| - tranzacții imobiliare  | -16  | 6   | 0   | 22  | 3  | 7  |
| - activități juridice și de contabilitate  | 5  | 12  | -6  | 9   | 13   | 1  |
| - activități ale direcțiilor de management și de consultanță în management   | 8  | 12  | 3   | 14  | 2  | -2   |
| - activități de arhitectură și inginerie   | 16   | 11  | 9   | 10  | 10   | 4  |
| - cercetare-dezvoltare   | -3   | -4  | 1   | 16  | 16   | 1  |
| - publicitate și activități de studierea pieței  | 11   | 4   | 4   | 5   | 15   | 3  |
| - alte activități profesionale, științifice și tehnice   | -1   | 6   | 1   | 12  | 6  | -2   |
| -activități veterinare   | 18   | 18  | 1   | 4   | 0  | 12   |
| - închiriere și leasing  | -4   | -1  | 21  | 3   | 3  | 1  |
| - activități de servicii privind forța de muncă  | 5  | -2  | 2   | 1   | 6  | 6  |
| - activități ale agențiilor turistice și ale tur-operatorilor  | 65   | 37  | 24  | 65  | 26   | 6  |
| - investigații și protecție  | 2  | -5  | -1  | 1   | 2  | 6  |
| - peisagistică și servicii pentru clădiri  | 27   | 30  | 0   | 19  | 12   | 7  |
| - activități de secretariat, servicii suport și alte activități de servicii prestate în principal întreprinderilor | 7  | 12  | 6   | 3   | 7  | 1  |
| -activități de spectacole, culturale și recreative   | -42  | -43   | -52   | -47   | -49  | -50  |
| - reparații de calculatoare, de articole personale și de uz gospodăresc  | -5   | -16   | -18   | -1  | -9   | 7  |
| - alte activități de servicii  | 13   | 12  | -2  | 2   | 8  | 6  |

În ceea ce privește estimarea cererii de servicii, pentru următoarele trei luni, se va înregistra creștere accentuată în activitățile de transporturi aeriene (sold conjunctural +92%), activitățile agențiilor turistice și ale tur-operatorilor (sold conjunctural +65%) și activitățile de transporturi pe apă (sold conjunctural +53%). Pentru activitățile de spectacole, culturale și recreative estimarea cererii de servicii va înregistra scădere accentuată (sold conjunctural -47%).

Conform opiniilor managerilor se estimează scădere accentuată a numărului de salariați în activitățile de spectacole, culturale și recreative (sold conjunctural -49%).

Pentru următoarele trei luni se prognozează creștere accentuată a prețurilor în activitățile de transporturi pe apă (sold conjunctural +52%), în timp ce pentru activitățile de spectacole, culturale și recreative (sold conjunctural -50%) și activitățile de transporturi aeriene (sold conjunctural -41%), se va înregistra scădere accentuată.

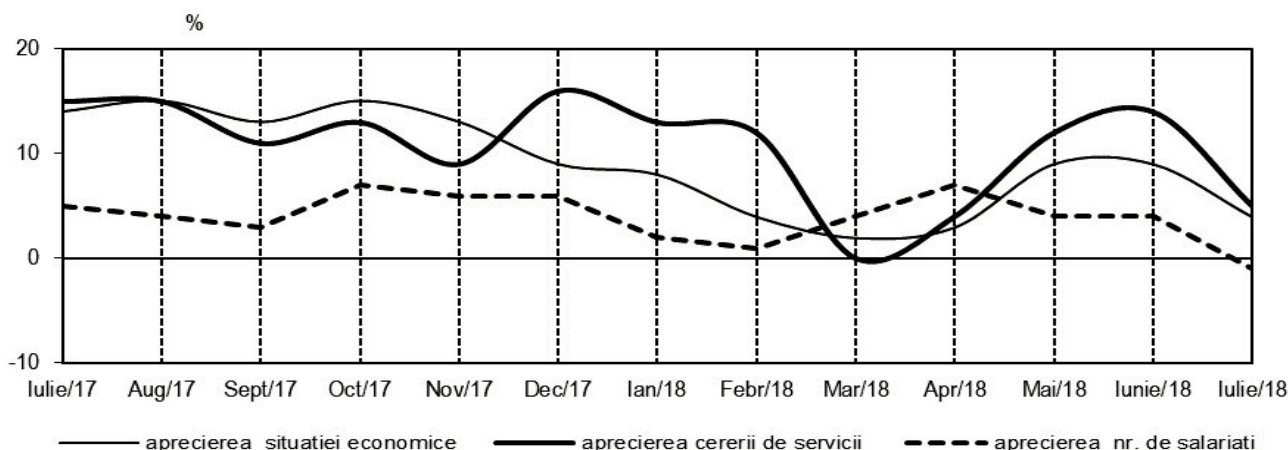
### APRECIERI ȘI ESTIMĂRI ÎN LUNA IULIE 2018, PE GRUPE DE MĂRIME - SOLDURI CONJUNCTURALE -

- %, serii neajustate -

| Grupa de mărime a întreprinderilor | Aprecierea situației economice în trimestrul precedent | Aprecierea cererii de servicii (cifra de afaceri) în trimestrul precedent | Aprecierea numărului de salariați în trimestrul precedent | Estimarea cererii de servicii (cifra de afaceri) în următoarele 3 luni | Estimarea nr. de salariați în următoarele 3 luni | Estimarea prețurilor în următoarele 3 luni |
|------------------------------------|--|---|---|--|--|--|
| <b>Total</b>                       | <b>4</b>   | <b>5</b>  | <b>-1</b>   | <b>9</b>   | <b>5</b>   | <b>2</b>                                   |
| 1-49 salariați                     | 1  | 2   | -7  | 9  | 1  | -2   |
| 50-249 salariați                   | 6  | 5   | 4   | 10   | 8  | 6  |
| 250-499 salariați                  | 13   | 19  | 6   | 14   | 17   | 5  |
| 500 salariați și peste             | 5  | 8   | 4   | 8  | 6  | 3  |

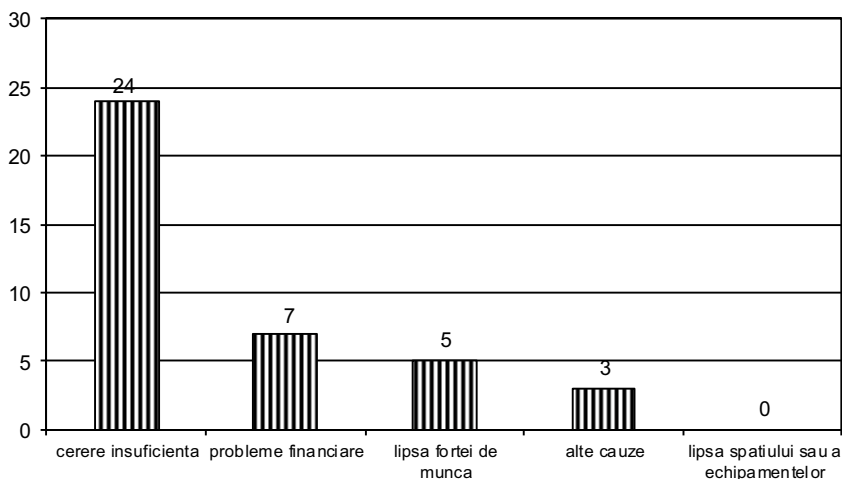
În ceea ce privește estimarea numărului de salariați, managerii prevăd creștere pentru grupa de mărime a întreprinderilor cu 250-499 de salariați (sold conjunctural +17%). Estimarea prețurilor va înregistra creștere moderată pentru grupa de mărime a întreprinderilor 50-249 salariați (sold conjunctural +6%).

### APRECIEREA SITUAȚIEI ECONOMICE, A CERERII DE SERVICII (CIFRA DE AFACERI) ȘI A NUMĂRULUI DE SALARIAȚI - SOLDURI CONJUNCTURALE -



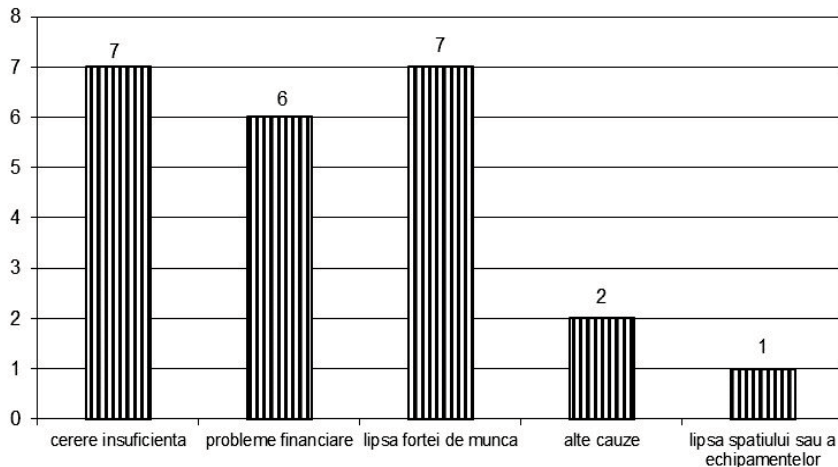
În luna iulie 2018, 20% dintre repondenți au semnalat diferite cauze de limitare a îmbunătățirii activității de servicii. Dintre acestea, cererea insuficientă reprezintă 12% din opinii, urmate de probleme financiare cu 7% din opinii și lipsa forței de muncă 6% din opinii.

## APRECIERI PRIVIND CAUZELE CARE LIMITEAZĂ ACTIVITATEA DE SERVICII LA ÎNTREPRINDERILE MICI ȘI MIJLOCII



Principalele cauze care afectează derularea corespunzătoare a activității de servicii pentru întreprinderile mici (1-49 de salariați) sunt:

- cererea insuficientă (24%),
- probleme financiare (7%),
- lipsa forței de muncă (5%).



Managerii întreprinderilor mijlocii (50-249 de salariați) apreciază că există anumiți factori care restricționează activitatea acestui sector:

- cererea insuficientă (7%),
- lipsa forței de muncă (7%),
- probleme financiare (6%).

\*\*\*\*\*

**INSTITUTUL NAȚIONAL DE STATISTICĂ**  
**Bulevardul Libertății nr.16, sector 5, București**  
 Telefon: 318.18.28/317.77.72; Fax: 318.18.28  
 e-mail: romstat@insse.ro; http://www.insse.ro  
 ISSN: 1584 – 6695 ISSN - L 1584 – 6695

**Direcția Statistici Structurale ale Întreprinderii**  
**Responsabil publicație:** Gabriel Joița  
**Redactare publicație:** Gabriel Joița  
**Procesare și tehnoredactare:** Gabriel Joița  
 Tiraj: 14 exemplare

\*\*\*\*\*

